

BMW

SÉRIE 1 118D TRACTION FINITION M SPORT F40 7M91

VIN: WBA7M910707P68018



Description







N° d'immatriculation GW-918-XQ	Date de 1ère immatriculation 14/05/2024	Odomètre 55154 km
Couleur -	Année modèle -	Capitonnage -
Nombre de portes -	Nombre de sièges -	Generation -
Type de carrosserie Hatchback		

Détails de l'inspection

Lieu de l'inspection
COUSSOUL - GCA (TEA)

Dommages et corrections

#	Élément	Dommage	Correction
001	Jante / Avant Gauche Diamètre Jante/Pneu : 19 "	Rayure	Smart repair
002	Jante / Avant Droit Diamètre Jante/Pneu : 19 "	Rayure	Smart repair

003	<p>Pneu / Avant Droit Indice de vitesse : Y / Marque de pneu : TRACMAX / Largeur : 235 mm / Technologie anti-crevaillon : Aucun / Rapport de forme : 35 / Diamètre Jante/Pneu : 19 " / Saison : Été</p>	Déchiré	Echange
			
004	<p>Pare-chocs / Avant</p>	Enfoncement	Réparation
			
005	<p>Porte / Avant Gauche</p>	Rayure	Peinture
			
006	<p>Jante / Arrière Gauche Diamètre Jante/Pneu : 19 "</p>	Rayure	Smart repair
			
007	<p>Pare-chocs / Arrière</p>	Enfoncement	Réparation
			
008	<p>Jante / Arrière Droit Diamètre Jante/Pneu : 19 "</p>	Rayure	Smart repair
			

Éléments amovibles

- | | | |
|---|--|---|
| <input type="checkbox"/> Boîte/trousse à outils | <input type="checkbox"/> Cable de charge lente (Type 2, Mode 2) | <input type="checkbox"/> Cable de charge rapide (Type 2, Mode 3) |
| <input type="checkbox"/> Cache bagages | <input checked="" type="checkbox"/> Carnet de garantie | <input type="checkbox"/> Carte mémoire |
| <input checked="" type="checkbox"/> Clé anti-vol | <input checked="" type="checkbox"/> Compresseur kit réparation pneumatique | <input type="checkbox"/> Cric |
| <input type="checkbox"/> Crochet de remorquage | <input type="checkbox"/> Filet de coffre | <input type="checkbox"/> Filet de separation |
| <input type="checkbox"/> Kit réparation pneumatique complet | <input checked="" type="checkbox"/> Manuel d'utilisation | <input type="checkbox"/> Pare-vent |
| <input checked="" type="checkbox"/> Plaque arrière | <input type="checkbox"/> Porte documents | <input checked="" type="checkbox"/> Recharge kit réparation pneumatique |
| <input type="checkbox"/> Roue de secours | <input checked="" type="checkbox"/> Trousse à pharmacie | |

Pneus principaux

Avant Gauche	TRACMAX	235 / 35 / 19 / Été	3.1 mm
Avant Droit	TRACMAX	235 / 35 / 19 / Été	2.7 mm
Arrière Gauche	PIRELLI	235 / 35 / 19 / Été	5.5 mm
Arrière Droit	PIRELLI	235 / 35 / 19 / Été	4.7 mm

Photos



Front left



Coffre ouvert



Arrière droit



Planche de bord depuis le siège arrière



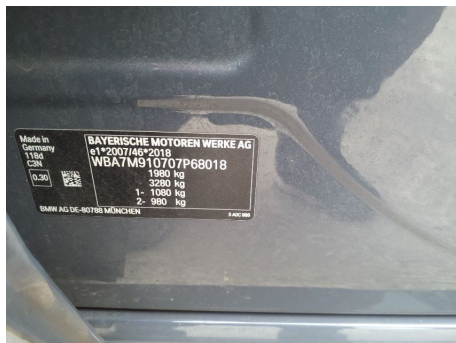
Compartment passager avant



Odomètre



Spare Tyre



Vin



Jante / Avant Gauche / Rayure



Jante / Avant Gauche / Rayure



Jante / Avant Droit / Rayure



Jante / Avant Droit / Rayure



Pneu / Avant Droit / Déchiré



Pneu / Avant Droit / Déchiré



Pare-chocs / Avant / Enfoncement



Pare-chocs / Avant / Enfoncement



Pare-chocs / Avant / Enfoncement



Porte / Avant Gauche / Rayure



Porte / Avant Gauche / Rayure



Jante / Arrière Gauche / Rayure



Jante / Arrière Gauche / Rayure



Pare-chocs / Arrière / Enfoncement



Pare-chocs / Arrière / Enfoncement



Jante / Arrière Droit / Rayure



Jante / Arrière Droit / Rayure